



ESPECIFICAÇÕES TÉCNICAS:

Material: **Acrílico**

Formato e Capacidade: **Retangular para 2 pessoas**

Cor: **Branca**

Volume de água: **185 Litros**

Medidas (CxLxA s/ emb): **155 x 85 x 33 CM**

Peso (S/P/T s/ emb): **29 / 30 / 31 kg**

Embalagem: **Madeira e Pallet**

Medidas (CxLxA c/ emb): **170 x 90 x 55 CM**

Peso (S/P/T - c/ emb): **81 / 82 / 83 kg**

Garantia: **2 anos para casco ¹ e 1 ano para componentes eletrônicos ²**

NCM: **3922.10.00**








IPI: **0**

CEST: **10.013.00**

ACRILNEW 1,50 RETANGULAR

STANDARD




09.0515-S | 7898437943662

-  5 Jatos de Hidromassagem
-  1 Motobomba de 1/2 CV autodrenante
-  1 dispositivo de sucção
-  2 válvulas de controle de ar
-  1 entrada de água / ladrão
-  1 saída de água
-  1 Par de alças
- 2 Travesseiros para banheira na cor preta

PREMIUM

09.0515-P | 7898437943655

Todos os itens da Versão S (Standard), exceto 1 Motobomba de 1/2 CV autodrenante

-  6 Jatos de mini hidro
-  1 Motobomba de 1 CV autodrenante
-  1 Botão para acionamento pneumático



TOP LINE

09.0515-T | 7898437943679

Todos os itens da Versão Premium.

-  2 Pontos de Cromoterapia

OPCIONAIS

- Tampa de Inspeção
- Base metálica de nivelamento
-  Acionador eletrônico
-  Aquecedor



Aponte a câmera do seu dispositivo móvel para o QR Code, para ter acesso aos arquivos técnicos, além de outros detalhes do Produto **ACRILNEW 1,50 RETANGULAR**

ACRILNEW 1,70 RETANGULAR

STANDARD

09.0512-S | 7898437943570

☰ Recursos idênticos aos disponíveis no modelo **09.0515-S**

PREMIUM

09.0512-P | 7898437943563

☰ Recursos idênticos aos disponíveis no modelo **09.0515-P**

TOP LINE

09.0512-T | 7898437943587

☰ Recursos idênticos aos disponíveis no modelo **09.0515-T**

ESPECIFICAÇÕES TÉCNICAS:

Material: **Acrílico**

Formato e Capacidade: **Retangular para 2 pessoas**

Cor: **Branca**

Volume de água: **235 Litros**

Medidas (CxLxA s/emb): **176 x 95 x 59 CM**

Peso (S/P/T s/emb): **33 / 34 / 35 kg**

Embalagem: **Madeira e Pallet**

Medidas (CxLxA c/emb): **180 x 100 x 73 CM**

Peso (S/P/T - c/emb): **85 / 86 / 87 kg**

Garantia: **2 anos para casco ¹ e 1 ano para componentes eletrônicos ²**

NCM: **3922.10.00**

IPI: **0**

CEST: **10.013.00**



Aponte a câmera do seu dispositivo móvel para o QR Code, para ter acesso aos arquivos técnicos, além de outros detalhes do Produto **ACRILNEW 1,70 RETANGULAR**